


### Situation instantanée des accidents mortels et victimes induites

Accidents mortels **32** ↑ 4

Victimes décédées **34** ↑ 1

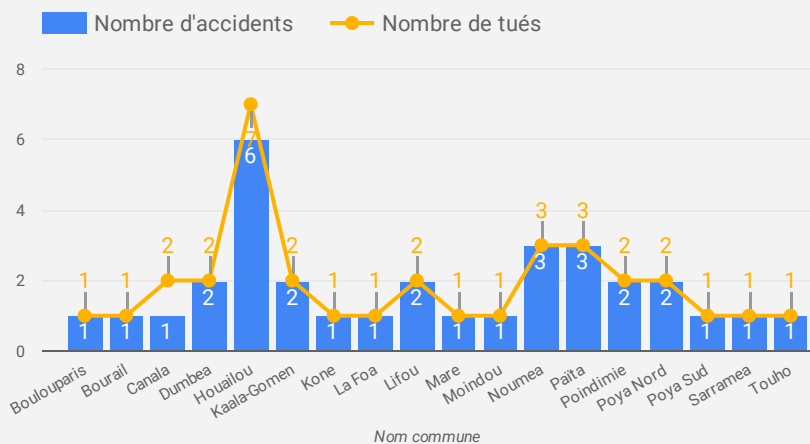
Victimes blessées **23** ↓ -13

### Répartition des victimes décédées selon le type d'utilisateur

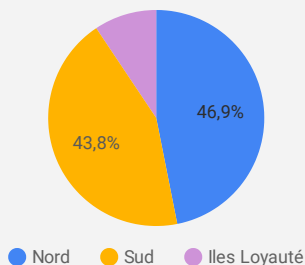


### Où surviennent les accidents mortels et leurs victimes ?

#### Dans quelle commune ?



#### Dans quelle province ?

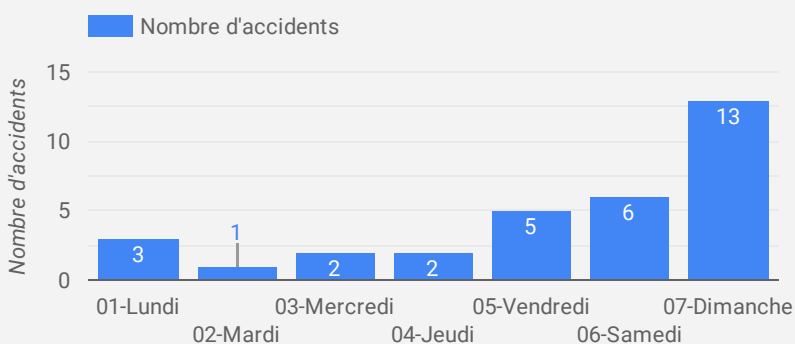


#### Sur quel réseau ?

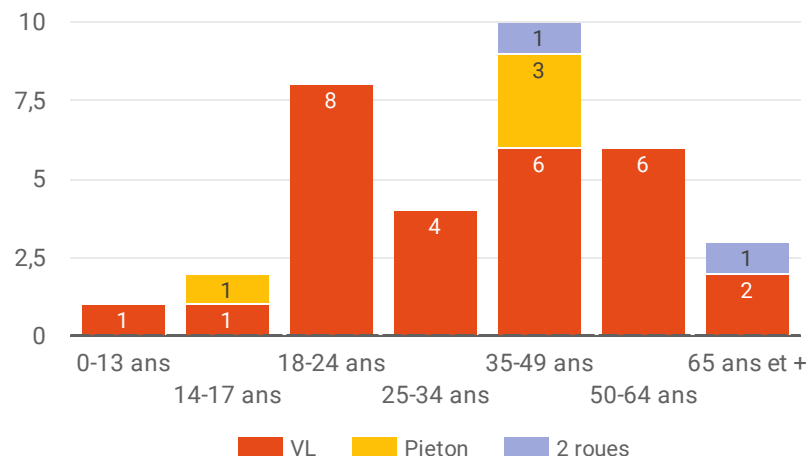
Reseau de voirie	Nombre d'accidents	Nombre de tués
Territorial	13	14
Municipal	9	9
Provincial	9	10
Autre	1	1
<b>Total général</b>	<b>32</b>	<b>34</b>

1 - 4 / 4 < >

### Quand surviennent les accidents mortels ?

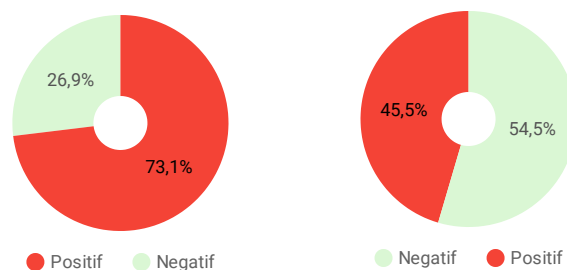


### Qui sont les victimes décédées selon leur âge et leur mode de transport ?

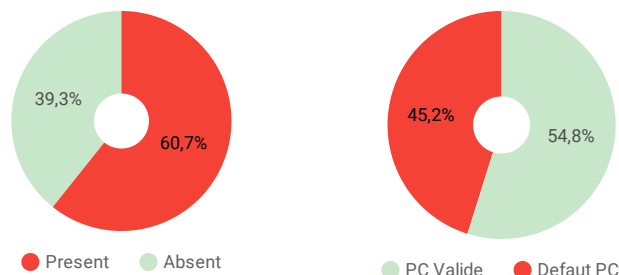


### Pourquoi? Quels sont les facteurs déclenchants ou aggravants ?

#### Conduite addictive : L'alcool / Cannabis



#### Vitesse inadaptée / Validité permis de conduire



Note : Afin de ne pas biaiser les statistiques des facteurs alcool/cannabis/vitesse/permis de conduire, seules les données connues sont prises en compte dans le calcul des pourcentages

#### Protection individuelle : Ceinture de sécurité pour les usagers de véhicules hors 2 roues et piéton

