

Situation instantanée des accidents mortels et victimes induites

Répartition des victimes décédées selon le type d'utilisateur

Accidents mortels **26** ↓ -21

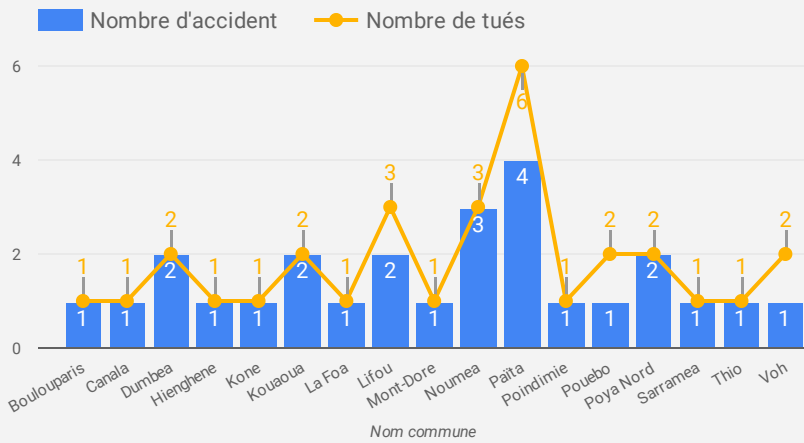
Victimes décédées **31** ↓ -20

Victimes blessées **35** ↓ -33

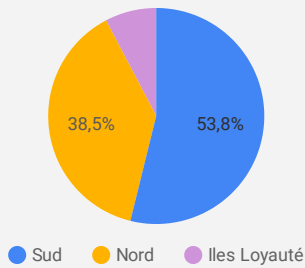


Où surviennent les accidents mortels et leurs victimes ?

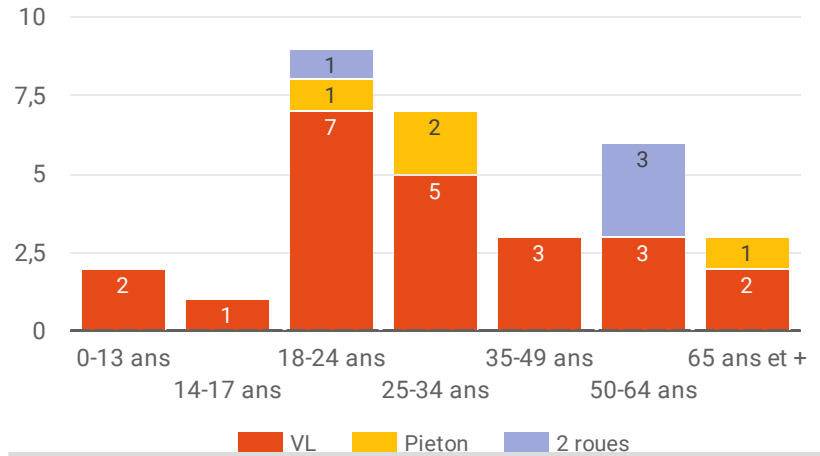
Dans quelle commune ?



Dans quelle province ?

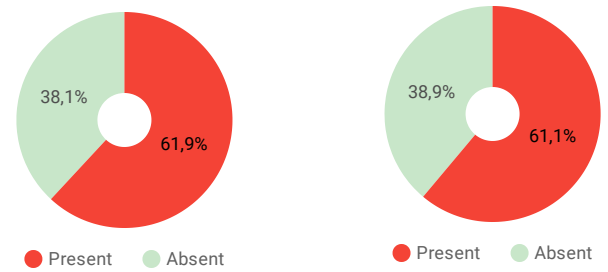


Qui sont les victimes décédées selon leur âge et leur mode de transport ?

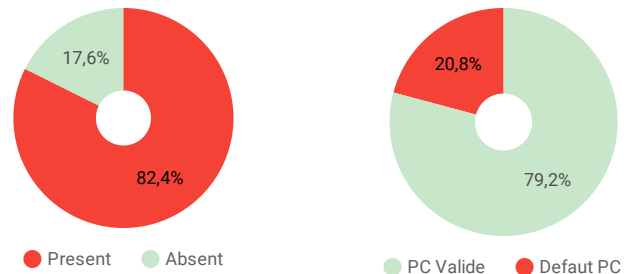


Pourquoi? Quels sont les facteurs déclenchants ou aggravants ?

Conduite addictive : L'alcool / Cannabis

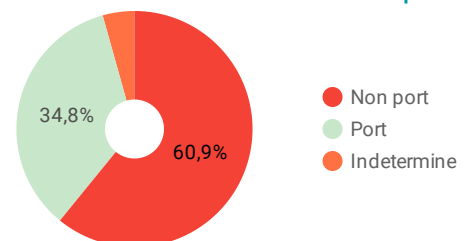


Vitesse inadaptée / Validité permis de conduire



Note : Afin de ne pas biaiser les statistiques des facteurs alcool/cannabis/vitesse/permis de conduire, seules les données connues sont prises en compte dans le calcul des pourcentages

Protection individuelle : Ceinture de sécurité pour les usagers de véhicules hors 2 roues et piéton



Sur quel réseau ?

Reseau de voirie	Nombre d'accident	Nombre de tues
Provincial	11	12
Territorial	7	10
Municipal	6	7
null	2	2
Total général	26	31

1 - 4 / 4 < >

Quand surviennent les accidents mortels ?

