


Situation instantanée des accidents mortels et victimes induites

Répartition des victimes décédées selon le type d'utilisateur

Accidents mortels **24** ↑ 5

Victimes décédées **30** ↑ 9

Victimes blessées **23** ↓ -1

 **26** ↑ 11

 **1** ↓ -2

 **0** ↓ -1

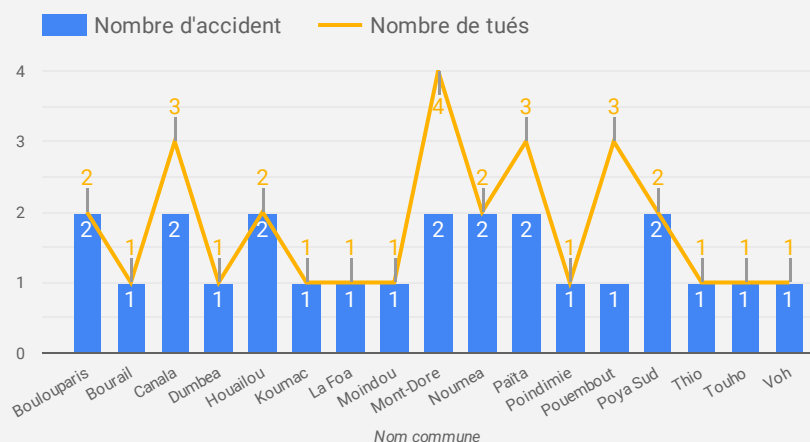
 **0** 0

 **3** ↑ 1

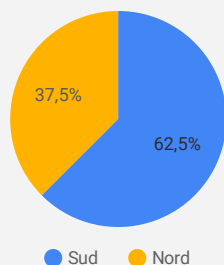
Autre **0** 0

Où surviennent les accidents mortels et leurs victimes ?

Dans quelle commune?



Dans quelle province?

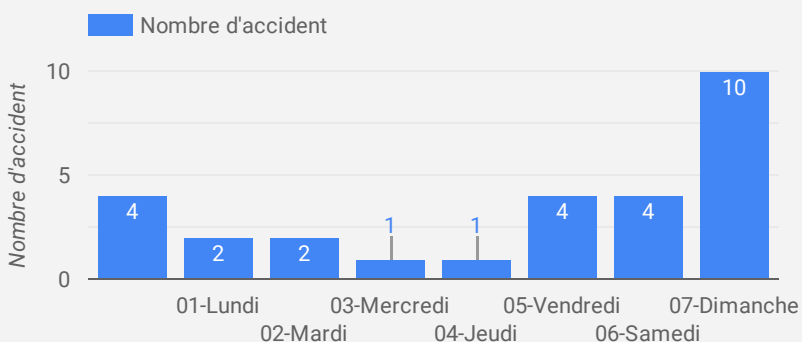


Sur quel réseau?

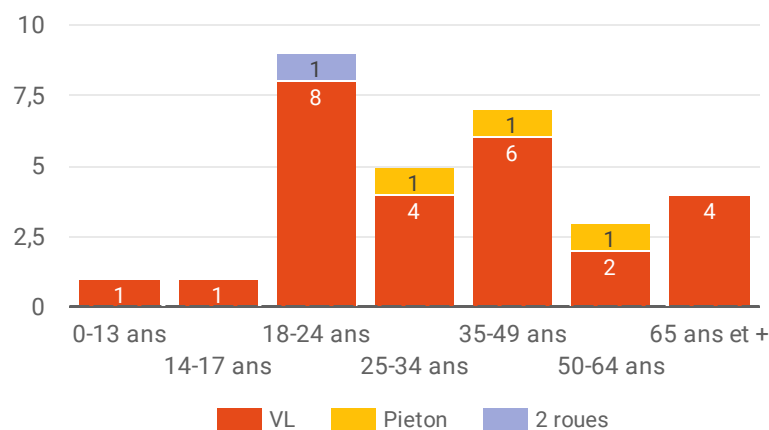
Reseau de voirie	Nombre d'accident	Nombre d...
Territorial	11	13
Provincial	9	12
null	4	null
Municipal	4	5
Total général	24	30

1 - 4 / 4

Quand surviennent les accidents mortels?

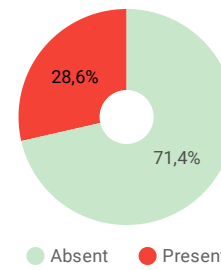
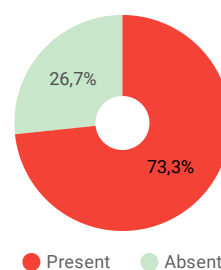


Qui sont les victimes décédées selon leur âge et leur mode de transport?

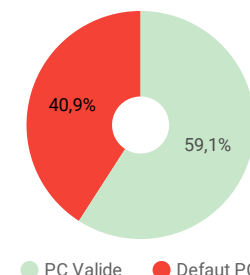
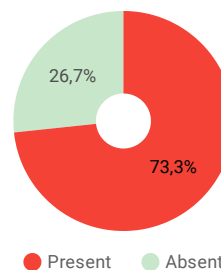


Pourquoi? Quels sont les facteurs déclenchants ou aggravants ?

Conduite addictive : L'alcool / Cannabis



Vitesse inadaptée / Validité permis de conduire



Note : Afin de ne pas biaiser les statistiques des facteurs alcool/cannabis/vitesse/permis de conduire, seules les données connues sont prises en compte dans le calcul des pourcentages

Protection individuelle : Ceinture de sécurité pour les usagers de véhicules hors 2 roues et piéton

