

Situation instantanée des accidents mortels et victimes induites

Répartition des victimes décédées selon le type d'utilisateur

Accidents mortels

61

↑ 14

Victimes décédées

70

↑ 20

Victimes blessées

45

↓ -12



53

↑ 14



5

↑ 2



0

↓ -1



0

↓ -1



12

↑ 6

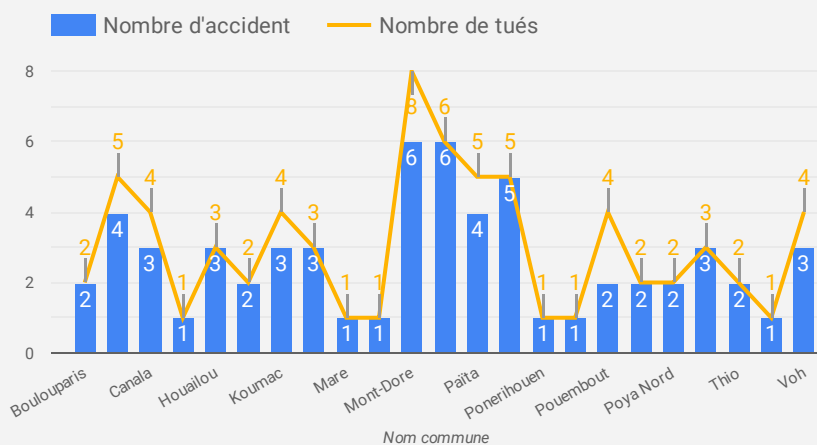
Autre

0

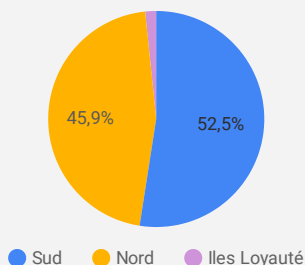
0

Où surviennent les accidents mortels et leurs victimes ?

Dans quelle commune ?



Dans quelle province ?

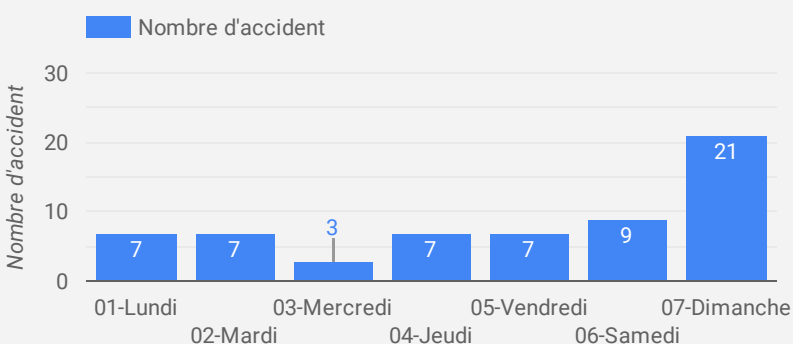


Sur quel réseau ?

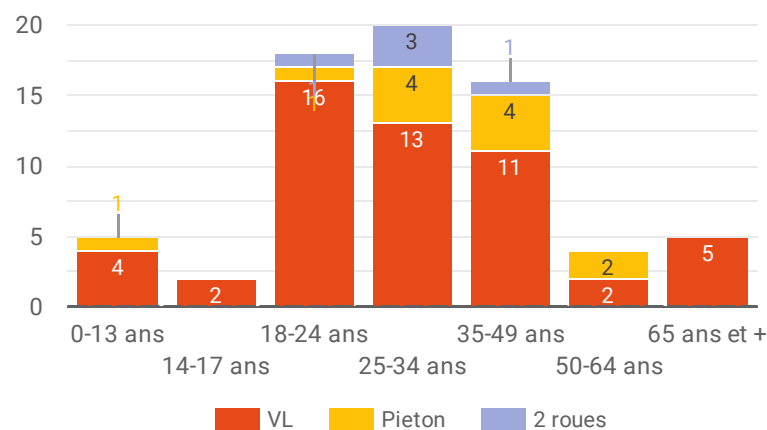
Reseau de voirie	Nombre d'accident	Nombre d...
Territorial	29	34
Provincial	17	20
Municipal	14	15
Autre	1	1
Total général	61	70

1 - 4 / 4

Quand surviennent les accidents mortels ?

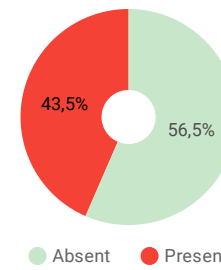
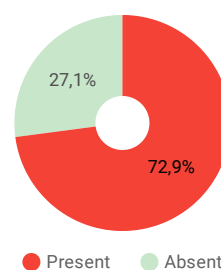


Qui sont les victimes décédées selon leur âge et leur mode de transport ?

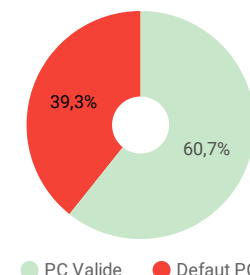
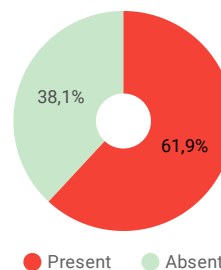


Pourquoi? Quels sont les facteurs déclenchants ou aggravants ?

Conduite addictive : L'alcool / Cannabis



Vitesse inadaptée / Validité permis de conduire



Note : Afin de ne pas biaiser les statistiques des facteurs alcool/cannabis/vitesse/permis de conduire, seules les données connues sont prises en compte dans le calcul des pourcentages

Protection individuelle : Ceinture de sécurité pour les usagers de véhicules hors 2 roues et piéton

