


Situation instantanée des accidents mortels et victimes induites

Répartition des victimes décédées selon le type d'utilisateur

Accidents mortels **18** ↓ -25

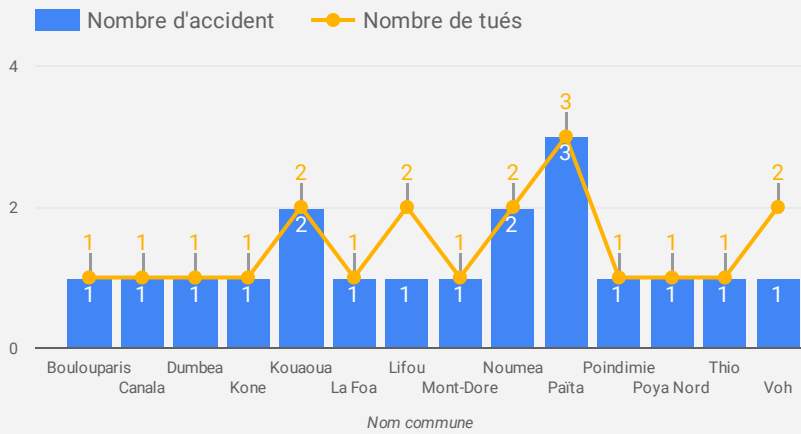
Victimes décédées **20** ↓ -27

Victimes blessées **31** ↓ -33

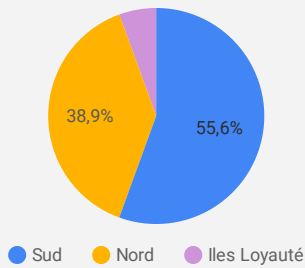


### Où surviennent les accidents mortels et leurs victimes ?

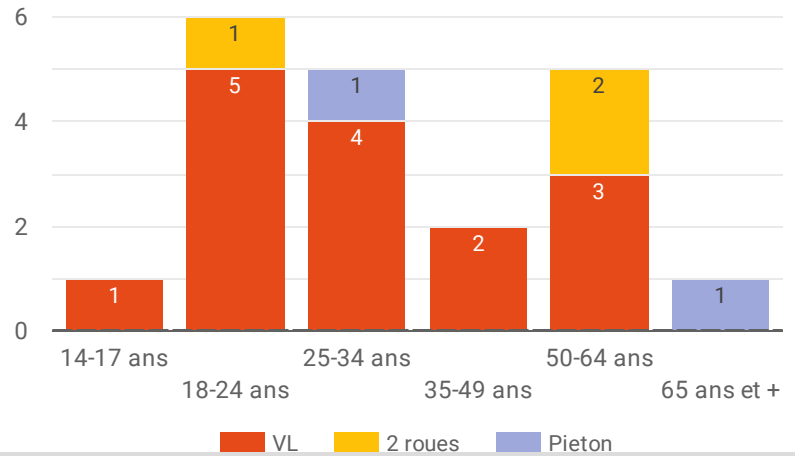
#### Dans quelle commune ?



#### Dans quelle province ?

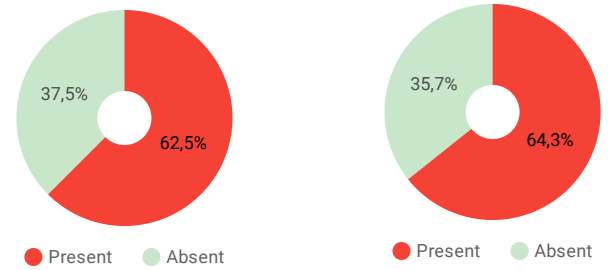


### Qui sont les victimes décédées selon leur âge et leur mode de transport ?

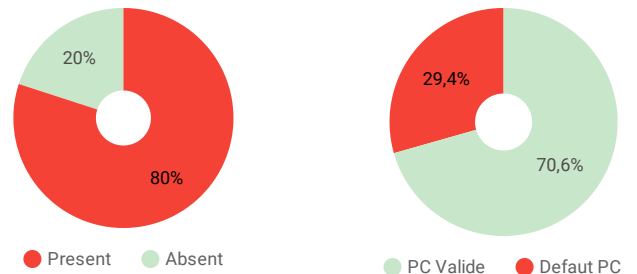


### Pourquoi? Quels sont les facteurs déclenchants ou aggravants ?

#### Conduite addictive : L'alcool / Cannabis

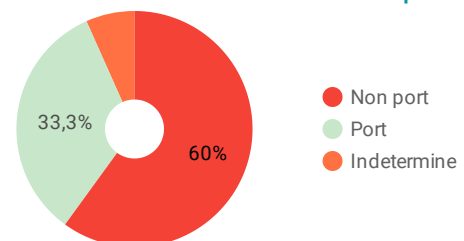


#### Vitesse inadaptée / Validité permis de conduire



Note : Afin de ne pas biaiser les statistiques des facteurs alcool/cannabis/vitesse/permis de conduire, seules les données connues sont prises en compte dans le calcul des pourcentages

#### Protection individuelle : Ceinture de sécurité pour les usagers de véhicules hors 2 roues et piéton



#### Sur quel réseau ?

Reseau de voirie	Nombre d'accident	Nombre de tués
Provincial	7	7
Territorial	5	6
Municipal	4	5
null	2	2
<b>Total général</b>	<b>18</b>	<b>20</b>

1 - 4 / 4 < >

### Quand surviennent les accidents mortels ?

